




CAPELLI LUXURY LINE

TEMPEST 50|44|42|40|38





TEMPEST

50











TEMPEST

44













**Essenza legno:** noce  
**Wood:** chestnut

**Essenza legno:** rovere grigio  
**Wood:** grey oak



TEMPEST

42






TEMPEST

40















TEMPEST


38













# TE 50

## CARATTERISTICHE TECNICHE TECHNICAL SPECIFICATION

Lunghezza f.t. / Lenght O.A.: 14,75 mt

Larghezza f.t. / Max Beam: 4,30 mt

N° Pax: 20

Peso a secco / Dry weight (approx.): 8700 kg

Motorizzazione max / Engines max: 1800 HP

Propulsione / Propulsion: Outboard

Certificazione CE / CE certification: B

N° posti letto / Berths: 4

Design: Roberto Curtò Design e Cantieri Capelli

# TE 44

## CARATTERISTICHE TECNICHE TECHNICAL SPECIFICATION

Lunghezza f.t. / Lenght O.A.: 13,10 mt

Larghezza f.t. / Max Beam: 4,00 mt

N° Pax: 18

Peso a secco / Dry weight (approx.): 6700 kg

Motorizzazione max / Engines max: 1350 HP

Propulsione / Propulsion: Outboard

Certificazione CE / CE certification: B

N° posti letto / Berths: 4

Design: Roberto Curtò Design

# TE 42

## CARATTERISTICHE TECNICHE TECHNICAL SPECIFICATION

Lunghezza f.t. / Lenght O.A.: 13,07 mt

Larghezza f.t. / Max Beam: 3,66 mt

N° Pax: 18

Peso a secco / Dry weight (approx.): 4350 kg

Motorizzazione max / Engines max: 900 HP

Propulsione / Propulsion: Outboard

Certificazione CE / CE certification: B

N° posti letto / Berths: 2

Design: Cantieri Capelli

# TE 40

## CARATTERISTICHE TECNICHE TECHNICAL SPECIFICATION

Lunghezza f.t. / Lenght O.A.: 12,90 mt

Larghezza f.t. / Max Beam: 3,54 mt

N° Pax: 18

Peso a secco / Dry weight (approx.): 3900 kg

Motorizzazione max / Engines max: 900 HP

Propulsione / Propulsion: Outboard

Certificazione CE / CE certification: B

N° posti letto / Berths: 2

Design: Navaldesign&Consulting

# TE 38

## CARATTERISTICHE TECNICHE TECHNICAL SPECIFICATION

Lunghezza f.t. / Lenght O.A.: 11,97 mt

Larghezza f.t. / Max Beam: 3,54 mt

N° Pax: 18

Peso a secco / Dry weight (approx.): 3400 kg

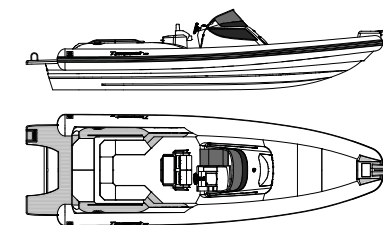
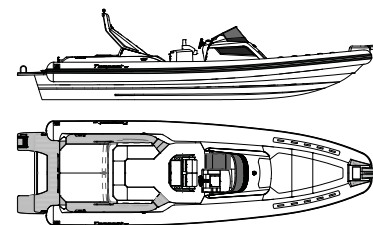
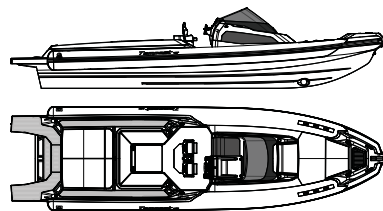
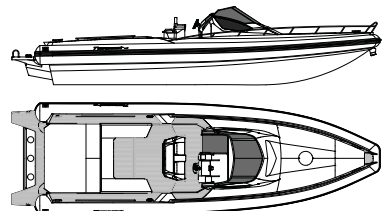
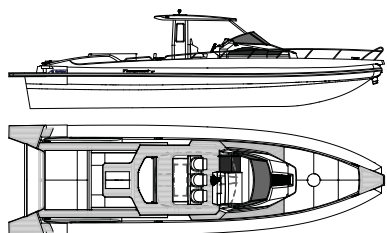
Motorizzazione max / Engines max: 800 HP

Propulsione / Propulsion: Outboard

Certificazione CE / CE certification: B

N° posti letto / Berths: 2

Design: Cantieri Capelli



La gamma Luxury viene proposta con VTR avorio (anche hard top per TE 44 / 42 / 40 / 38), tubolare off-white e cuscineria crema/beige. I battelli fotografati potrebbero presentare allestimenti e colorazioni personalizzate;

The luxury line range STD configuration is in ivory GRP colour (also for TE 44/42/40/38 hard top), off-white tube, beige/cream upholstery. The units shown can be proposed with special equipments and custom colors.

Tutte le caratteristiche relative all'intera gamma non sono vincolanti, Cantieri Capelli si riserva il diritto di modificarle senza preavviso. Le imbarcazioni raffigurate possono essere equipaggiate con accessori optional;  
All features and data concerning our whole production are not binding. The shipyard Capelli reserves the right to modify them without advance notice. The boats shown can be equipped with additional options.

	TE 50	TE 44	TE 42	TE 40	TE 38
Standard ● Optional					
Aria condizionata / Air conditioning	●	●	● INVERTER		
Asta da sci / Ski pole			●	●	●
Boiler lt 25 (220 V) / Hot water heater lt 25 (220 V)	■	●	●	●	●
Bracket alluminio con scaletta e rivestimento flexiteek / Aluminum engines bracket with ladder and flexiteek covering		■			
Cuscineria esterna completa / Full external cushions kit	■	■	■	■	■
Cuscineria interno cabina completa / Full cabin cushions kit	■	■	■	■	■
Dispenser ghiaccio / Ice maker	●	●			
Doccia esterna / Deck shower	■ 230 lt	■ 230 lt	■ 140 lt	■ 140 lt	■ 140 lt
Elica di prua / Bow thruster	■	● <sup>1</sup>	● <sup>1</sup>	● <sup>1</sup>	● <sup>1</sup>
Fornello a induzione (220 V) / Induction burner (220 V)		●			
Frigorifero a cassetto panca guida / Drawer fridge	■ 200 lt	■ 100 lt	■ 100 lt	■ 100 lt	■ 100 lt
Frigorifero cabina / Fridge in the cabin		■ 50 lt	● 30 lt		
Generatore (5 kW) / Generator (5 kW)	●	●			
Impianto 220 V con carica batteria / 220 V shore power battery charger	■	■	●	●	●
Kit doccia in bagno cabina / Shower kit for restroom cabin			●		
Luci LED a scomparsa su trincarini / LED retractable lights on stringers		■			
Luci subacquee (coppia) / Underwater lights (pair)	●	●	●	●	●
Maniglie consolle inox (n.2) / SS console handles (n.2)				● <sup>2</sup>	
Maniglioni prua inox (n.2) / SS bow handles (n.2)				●	●
Microonde 220 V / Microwave oven 220 V		●			
Mobile con cucina esterna, lavello, piano cottura elettrico, frigorifero / Deck compartment with sink, electric cooker and fridge	■				
Panca guida con lavello e pattumiera / Steering bench with sink and trash-bin		■	■	■	■
Plance di poppa / Stern platform kit	■		■	■	■
Pulpito inox prua / SS pulpit	■	■			
Radio / Radio	■ <sup>3</sup>	■ <sup>3</sup>	■ <sup>3</sup>	■ <sup>3</sup>	■ <sup>3</sup>
Radio upgrade JL Audio / Radio upgrade JL Audio	●	●	●	●	●
Rivestimento flexiteek pozzetto / Cockpit flexiteek planking			●	●	●
Rivestimento flexiteek trincarini e plance di poppa / Stringers and stern platform flexiteek planking			■	■	■
Rivestimento teak ponte prua / Bow teak planking	■	●			
Rivestimento teak pozzetto e trincarini / Cockpit and stringers teak planking	■	■			
Rollbar VTR / GRP A-frame				■	●
Scaletta di servizio gavone di poppa / Service ladder for big stern locker				●	●
Scaletta plancia lato dx / Starboard platform ladder			●		
Sedia sdraio per divano di poppa / Deck chair for stern sofa					●
Seconda cabina con due posti letto / Stern cabin with two berths	■	■			
Serbatoio acque nere con waste / Waste septic tank	■	■	■	■	■
Serbatoio benzina (circa) / Fuel tank (approx)	■ 2000 lt	■ 1000 lt	■ 700 lt	■ 650 lt	■ 650 lt
Soft top / Soft top		●		● <sup>4</sup>	
Hard-top / Hard-top	■	●	● <sup>5</sup>	● <sup>4</sup>	●
Tavolo abbattibile elettricamente con cuscino addiz. (a scomparsa per TE 42/40/38) / Pull down teak table with electric system and additional cushion (retractable for TE 42/40/38)	■	●	●	●	●
Telo c/consolle e panca guida / Console and bench cover	●	●	●	●	●
Telo c/panca centrale / Central bench cover	●				
Telo cofano e panca poppa / Cover for stern sundeck and bench	●	●	● BENCH	●	●
Tendalino per rollbar anteriore / A-frame bimini top for cockpit area				●	●
Tendalino per rollbar posteriore / A-frame bimini top for stern sundeck area				●	
Tendalino 2 pali in carbonio per Hard - Soft Top / Hard - Soft Top bimini with 2 carbon pylons	● <sup>6</sup>	●	●	●	●
Tendalino 4 pali in carbonio / Bimini with 4 carbon pylons		●	●		●
Timoneria idraulica con power assist (elettronica secondo la motorizzazione) / Hydraulic steering with power assist (electronic depending on engine installation)	■ <sup>7</sup>	■	■	■	■
Toilette separata con WC e lavabo (TE 42/40/38), box doccia (TE 44/50) / Private toilette with WC and sink (TE 42/40/38), shower (TE 44/50)	■	■	■	■	■
Verricello elettrico / Electric winch	■ 1500 W	■ 800 W	■ 800 W	■ 800 W	■ 800 W

<sup>1</sup> Dispon. anche OPT elica di prua Vetus bowpro / Available also OPT Vetus bowpro thruster <sup>2</sup> OPT non disponibile con soft top accessorio/ OPT not available if soft top is installed <sup>3</sup> Radio con n. 4 casse per TE 38/40, n. 6 + amplj. per TE 42/44, n. 10 + amplj. (JL Audio) per TE 50/ Radio with n. 4 loudspeakers for TE 38/40, n. 6 + amplj. for TE 42/44, n. 10 + amplj. (JL Audio) for TE 50 <sup>4</sup> Necessario rimuovere roll-bar di serie/STD A-frame has to be removed <sup>5</sup> Disponibile OPT n.2 pannelli fotovoltaici su HARD-TOP / Available OPT n.2 solar panels on HARD-TOP <sup>6</sup> Disponibile tendalino per zona di prua e per zona di poppa/Bimini top is available for stern and front area <sup>7</sup> Timoneria elettronica Seastar® optimus EPS/ Seastar® optimus EPS electronic steering



Cantieri Capelli S.r.l.

Via delle industrie, 19 - 26020 Spinadesco - Cremona (Italy)

Tel. +39 0372 491399

E-mail: [info@cantiericapelli.it](mailto:info@cantiericapelli.it) - Web: [www.cantiericapelli.it](http://www.cantiericapelli.it)

